





<p>erstmaliges öffnen</p>	<ol style="list-style-type: none"> 1. Internet-Browser auf dem Smartphone öffnen und zur Seite medrive.zemtu.com gehen 2. Register Zugriff wählen  3. Reservierung antreten wählen und das Fahrzeug öffnet sich innerhalb von 30 Sekunden 	
<p>unterwegs abschliessen</p>	<ol style="list-style-type: none"> 1. Das Fahrzeug kann innerhalb der Reservierungszeit beliebig oft geöffnet und abgeschlossen werden 2. Steigen Sie aus dem Fahrzeug 3. Öffnen Sie die Reservierungs-App 4. Zusperrern wählen 5. Nach 30 Sekunden schliesst das Fahrzeug automatisch 	
<p>unterwegs öffnen</p>	<ol style="list-style-type: none"> 1. Das Fahrzeug kann innerhalb der Reservierungszeit beliebig oft geöffnet und abgeschlossen werden 2. Ans Fahrzeug herantreten 3. Öffnen Sie die Reservierungs-App 4. Aufsperren wählen 5. Nach 30 Sekunden öffnet sich das Fahrzeug automatisch 	
<p>Reservierung beenden</p>	<ol style="list-style-type: none"> 1. Sie sind zurück am Standort. 2. Laden Sie das Fahrzeug 3. Öffnen Sie die Reservierungs-App 4. Wählen Sie Reservierung beenden 5. Das Fahrzeug schliesst und Ihre Reservierung wird automatisch auf die letzte halbe Stunde verkürzt. 	