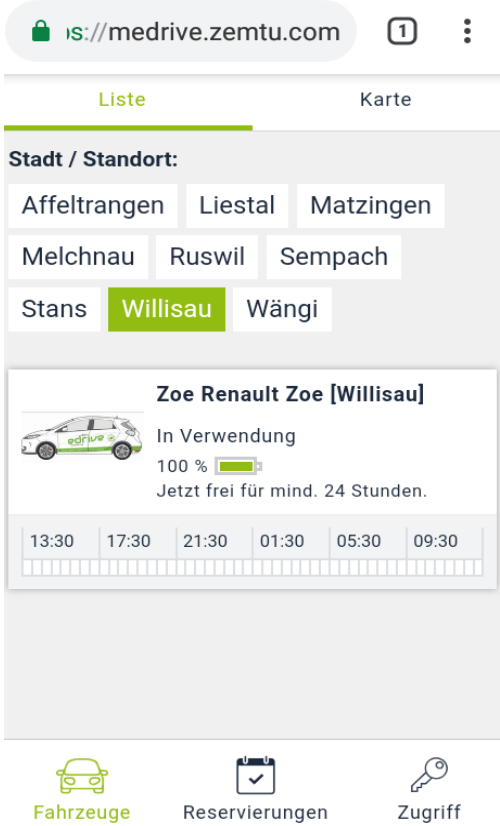
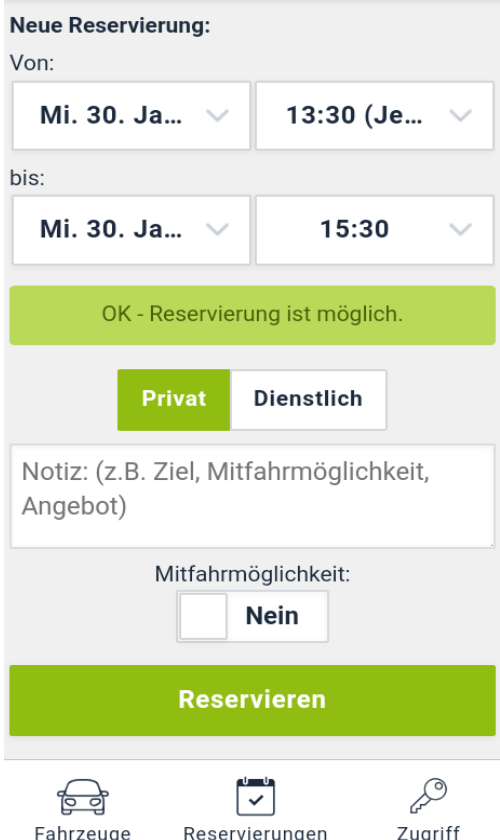



Fahrzeug buchen per Smartphone

<p>Fahrzeug auswählen</p>	<ol style="list-style-type: none"> 1. Internet-Browser auf dem Smartphone öffnen und zur Seite medrive.zemtu.com gehen 2. Benutzername und Passwort eingeben 3. Fahrzeug auswählen 4. Register Reservierungen wählen 	
<p>Fahrzeug reservieren</p>	<ol style="list-style-type: none"> 1. Startdatum und Zeit wählen 2. Enddatum und Zeit wählen 3. Fahrzeug Reservieren 	

<p>Reservierung bestätigen</p>	<p>1. Reservierung wird vom System bestätigt.</p>	
<p>Reservierung antreten</p>	<p>1. Register Zugriff anwählen 2. Reservierung antreten und Losfahren.</p>	